

Mhgom

Portal tempahan tiket penerbangan khas untuk kakitangan kerajaan Malaysia



Program Perjalanan Udara untuk Kakitangan Awam

- Sebagai menyahut saranan kerajaan bagi dasar penjimatan dan kad kredit korporat, Malaysia Airlines Berhad memperkenalkan Portal MHgom bagi kakitangan kerajaan untuk pembelian tiket penerbangan dan menikmati diskaun sehingga 10% dari harga tiket biasa.
- Nikmati pilihan harga lebih rendah dengan potongan harga sehingga 10% bagi pembelian atas talian menggunakan Mhgom portal khas untuk kakitangan kerajaan.
- Menyediakan kemudahan pengurusan tiket yang lebih teratur dan efisien untuk kakitangan kerajaan.
- Dengan semua kelebihan ini, MHgom portal menjadi pilihan yang tepat dalam menyahut dasar penjimatan kerajaan dan Penguatkuasaan penggunaan kad kredit korporat.
- Tertakhluk kepada Terma dan Syarat.

n tiket perjalanan udara rasmi yang mudah

Ciri-ciri Utama Portal MHgom



Pembayaran

Nikmati kemudahan menguruskan penempahan dan pembayaran tiket penerbangan dengan kad kredit/debit mahupun secara pembayaran atas talian. (Contoh: *maybank2u, RHBnow, CIMB clicks dan lain-lain bank*)



Diskaun

Diskaun istimewa sebanyak 10% untuk semua kakitangan awam untuk perjalanan rasmi mahupun peribadi bersama keluarga.



Daftar masuk

Nikmati kelebihan untuk mendaftar masuk melalui kaunter khas B17, di KLIA. Kelebihan ini dapat mempercepatkan proses daftar masuk anda.



Keutamaan menuntut bagasi

Bagasi anda akan dilabelkan sebagai Bagasi kakitangan awam dimana apabila anda sampai ke destinasi, bagasi anda akan diutamakan. Kelebihan ini mempercepatkan proses tuntutan bagasi.



ENRICH GOM

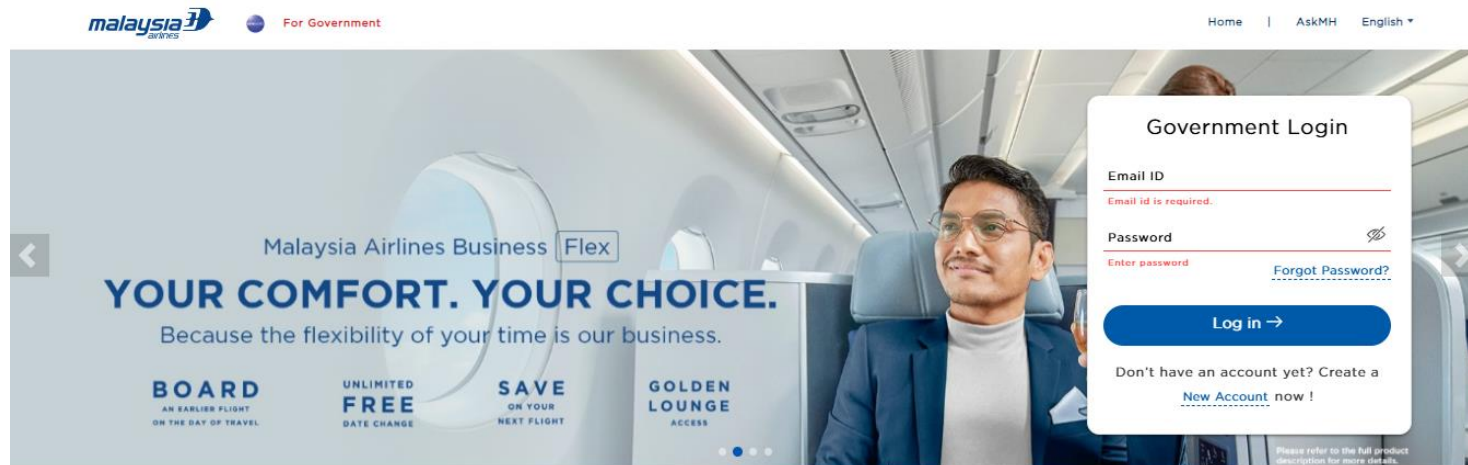
Kumpul mata ganjaran Enrich dan nikmati pelbagai keistimewaan lain sebagai ahli Enrich GOM.

Pendaftaran MHgom Portal

Untuk mendaftar akaun di portal MHGOM, anda perlu mengikuti langkah-langkah berikut:

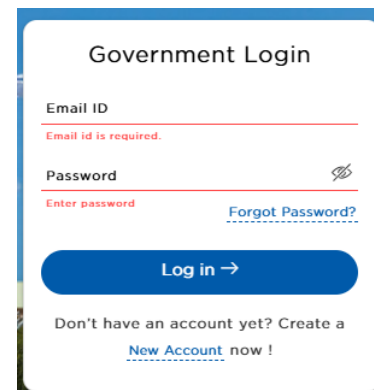
Langkah 1: Layari Portal MHGOM

1. Pergi ke laman web rasmi portal MHGOM <https://government.malaysiaairlines.com>



Langkah 2: Pilih Pendaftaran Akaun

2. Pada halaman utama, cari pilihan "New Account".



Pendaftaran MHgom Portal

Langkah 3: Lengkapi Maklumat Pendaftaran

3. Isikan borang pendaftaran dengan maklumat berikut:

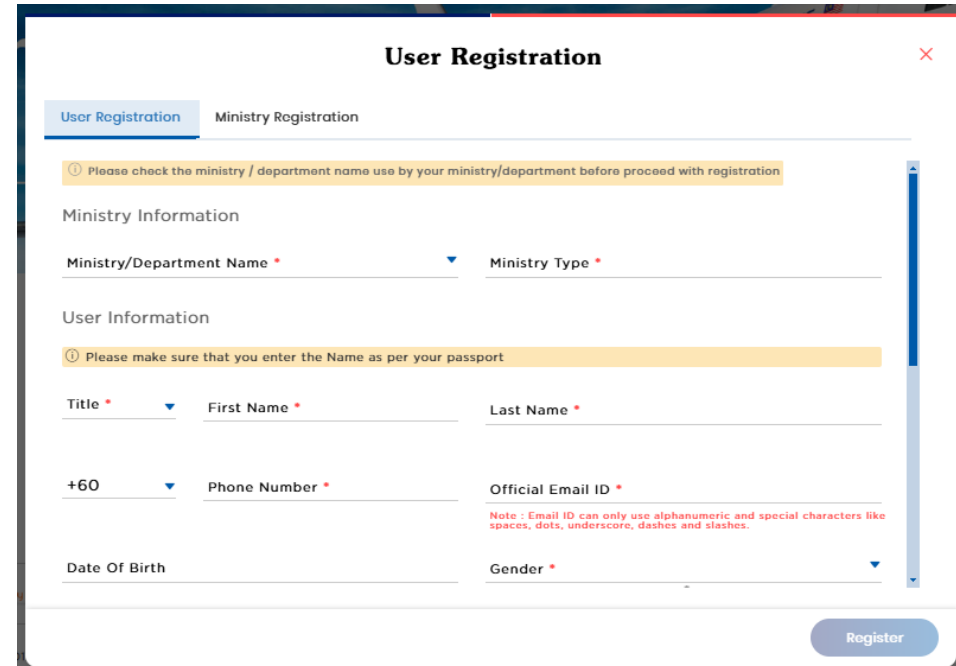
3. Pilih **User Registration**
4. Sila pilih jabatan yang betul. Sekiranya tidak pasti, hubungi pegawai yang menguruskan kewangan jabatan.
3. Sekiranya terdapat ralat seperti di bawah,

 **Provided Email ID already exists**

sila hubungi admin jabatan atau emelkan kepada mygomsales@malaysiaairlines.com untuk mendapatkan bantuan.

Langkah 4: Tunggu Pengesahan

4. Selepas menghantar permohonan, pihak admin Jabatan akan mengesahkan maklumat anda. Proses ini mungkin mengambil masa beberapa hari bekerja.




Pendaftaran MHgom Portal

Langkah 5: Akses Akaun

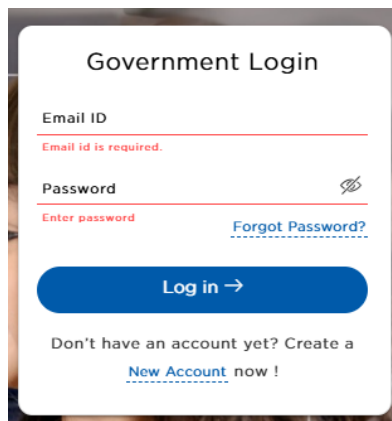
5. Apabila akaun anda telah disahkan, anda akan menerima e-mel dengan butiran log masuk dan panduan untuk mula menggunakan portal MHGOM.

5. Klik butang  untuk membuat password baru.

6. Sekiranya butang  tidak kelihatan, mohon membersihkan cache, sejarah pelayaran, dan kuki pada penyemak imbas anda.


7. Atau terus ke laman utama Mhgom dan klik butang

Forgot Password?



The screenshot shows a 'Government Login' form with the following elements:

- Email ID:** A text input field with a red error message below it: "Email id is required."
- Password:** A text input field with a red error message below it: "Enter password". To the right of the field is a small icon of a crossed-out key.
- Forgot Password?:** A blue link located below the password field.
- Log in →:** A large blue button with white text.
- Don't have an account yet? Create a New Account now !:** A blue link located below the login button.



The screenshot shows an email notification from Malaysia Airlines with the following content:

- Dear** (greeting)
- malaysia airlines** (logo)
- We are thrilled to have you on board with Malaysia Airlines. This is to inform you that your account registration is successfully completed.** (main message, with "registration" and "successfully" highlighted in yellow)
- Your account information is as follows:** (introductory text)
- Login ID :** (label for account information)
- Please click on below button to set up your password.** (instruction)
- Set Password →:** A blue button with white text.
- Please note:** (introductory text for notes)
- For security purposes, this password set up link will only be valid for 24 hours This message was delivered from an unmonitored email address. Please do not reply to this email.** (note 1, with a blue checkmark)
- If the link has expired, please proceed to the main page and click on forgot password. Make sure to follow the Password Policy.** (note 2, with a blue checkmark)
- We look forward to seeing you on your next flight.** (closing text)
- Sincerely,** (closing text)
- Malaysia Airlines MH Government** (signature)

THANK YOU.
Terima kasih.

